

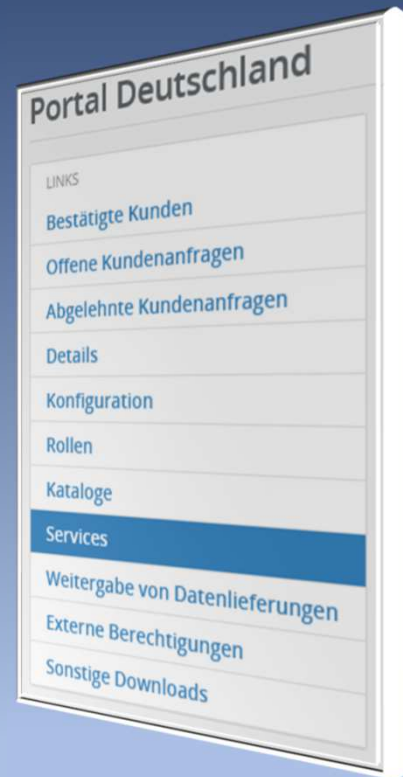
 SellSite

- ▶ Ersatzteilkatalog
- ▶ Sonstige Downloads
- ▶ Weiterführende Links

Kurzanleitung



Ersatzteilkatalog



Hersteller können einen Link zu Ihrem Ersatzteil-System hinterlegen.

Eine Zugriffssteuerung über Rollen ist möglich (Zugriffsart = „Mit Rolle“ + „Rolle“ auswählen) .

Der Zugriff kann auch allen Kunden (Zugriffsart = „Jeder“) oder keinem Kunden (Zugriffsart = „Niemand“) gewährt werden.

Ersatzteilkatalog

Schränken Sie den Zugriff über die Rolle ein oder lassen Sie die Standardwerte bestehen, sodass all Ihre Kunden Zugriff erhalten.

Ersatzteilkatalog-Verlinkung

Hier können Links auf Ersatzteil-Kataloge hinterlegt werden.

Zugriffsart

Jeder ▼

Rolle

Ihre Auswahl... ▼

Dieses Feld wird nur für die Zugriffsart 'Mit Rolle' ausgelesen

Im Portal  kann auf der Übersichtsseite „Ersatzteilkatalog“ der Hersteller-Link aufgerufen werden.



Sonstige Downloads



Sonstige Downloads

In BUILDING-MASTERDATA gibt es die Möglichkeit zur Bereitstellung katalogunabhängiger Daten oder ergänzender Dokumente aller Art (z. B. VDI 3805-Daten, Ausschreibungsdaten, Broschüren und Prospekte, ...).

Neben der bereits bekannten Funktion, ergänzende Dokumente einem Katalog zuzuordnen (wie z. B. Preislisten), kann die neue Option nun auch für die Bereitstellung katalogunabhängiger Daten oder ergänzender Dokumente genutzt werden.

The screenshot shows the 'Portal Deutschland' interface. On the left is a sidebar menu with the following items: LINKS, Bestätigte Kunden, Offene Kundenanfragen, Abgelehnte Kundenanfragen, Details, Konfiguration, Rollen, Kataloge, Services, Weitergabe von Datenlieferungen, Externe Berechtigungen, and Sonstige Downloads (highlighted with a red circle and the number 1). Below the menu is a 'Zurück' button. The main content area has a search bar with 'Suchbegriff...' and a search icon, and a 'Neu Erstellen' button with a refresh icon. Below this is a message 'Keine Inhalte gefunden'. A callout box on the right shows the 'Neu Erstellen' dropdown menu with options: 'XX_STANDARD' and 'Sonstige Downloads' (highlighted with a red box and the number 2). An arrow points from the 'Neu Erstellen' button in the main interface to the callout box.

① Für den Dokumenten-Upload im Administrationsbereich (SellSite) „**Sonstige Downloads**“ wählen

② Unter „**Neu Erstellen**“ nicht einen Katalog , sondern erneut „**Sonstige Downloads**“ auswählen

- Soll das eingestellte Dokument z. B. **allen Kunden** zur Verfügung gestellt werden, die die Stammdaten (ohne Preis) nutzen dürfen, so kann unter „Rolle“ die (Katalog-)Rolle (in der Regel „Katalogname-list“) ausgewählt werden.
- Soll das eingestellte Dokument hingegen nur für eine **bestimmte Kundengruppe** zur Verfügung gestellt werden, so kann unter dem Menüpunkt „Rollen“ zuvor eine neue Rolle für diese Gruppe (oder auch einzelne Kunden) angelegt werden. Diese muss dann noch an die berechtigten Kunden vergeben werden. Die neue Rolle ist in diesem Formular unter „Rolle“ ebenfalls auswählbar.

Portal Deutschland

LINKS

- Bestätigte Kunden
- Offene Kundenanfragen
- Abgelehnte Kundenanfragen
- Details
- Konfiguration
- Rollen
- Kataloge
- Services
- Weitergabe von Datenlieferungen
- Externe Berechtigungen
- Sonstige Downloads**

Zurück

Titel

Rolle *

Datei *

Ziehen Sie Dateien hierher, um diese hochzuladen...

Datei auswählen...

Gültig ab

Gültig bis

Sonstige Downloads



Anzeige im Portal



Produktdaten


/ARGE

Building digital competence

In BUILDING-MASTERDATA werden die abgelegten Dokumente auf der „Produktdaten“-Seite eines Herstellers im rechten Seitenbereich unterhalb der Kontaktdaten angezeigt.

Der neue Bereich ist mit „Sonstige Downloads“ benannt.

Fehlt dieser Bereich, so ist das eingetragene „Gültig ab“-Datum für das eingestellte Dokument noch nicht erreicht (bzw. es wurde noch keine Datei eingestellt).



Kontaktdaten

📍 Hersteller GmbH & Co. KG
Musterstr.4
Musterstadt
Deutschland

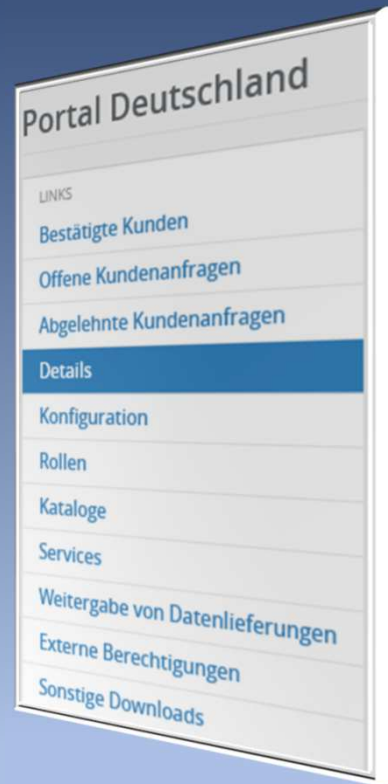
✉ service@online.de

☎ 05251 87288 0

Sonstige Downloads

📄 Testdatei (33 Bytes)

Weiterführende Links



| Portal Deutschland | |
|---------------------------------|--|
| LINKS | |
| Bestätigte Kunden | |
| Offene Kundenanfragen | |
| Abgelehnte Kundenanfragen | |
| Details | |
| Konfiguration | |
| Rollen | |
| Kataloge | |
| Services | |
| Weitergabe von Datenlieferungen | |
| Externe Berechtigungen | |
| Sonstige Downloads | |

Hersteller haben die Möglichkeit, ihren Kunden ergänzende Informationen per Links zur Verfügung zu stellen.

Im Administrationsbereich (SellSite) können diese weiterführenden Links unter „Details“ im Bereich „Weiterführende Links“ hinterlegt werden.

Portal Deutschland

- LINKS
- Bestätigte Kunden
- Offene Kundenanfragen
- Abgelehnte Kundenanfragen
- Details**
- Konfiguration
- Rollen
- Kataloge
- Services
- Weitergabe von Datenlieferungen
- Externe Berechtigungen
- Sonstige Downloads

Weiterführende Links

Hier können weiterführende Links angegeben werden. Wird kein Text eingetragen, so wird der Link selbst angezeigt.

| | | | |
|--------|---|-------------|--|
| Link 1 | <input type="text" value="https://www.arge.de/service/downloads/#label_dqm"/> | Link-Text 1 | <input type="text" value="DQR 8.0 - Downloads"/> |
| Link 2 | <input type="text"/> | Link-Text 2 | <input type="text"/> |
| Link 3 | <input type="text"/> | Link-Text 3 | <input type="text"/> |

Weiterführende Links



Anzeige im Portal



Produktdaten

/ARGE

Building digital competence

Der neue Bereich ist mit „Weiterführende Links“ benannt und wird auf der „Produktdaten“-Seite eines Herstellers unterhalb der Kontaktdaten angezeigt.

Fehlt dieser Bereich, so wurden keine weiterführenden Links hinterlegt.

Kontaktdaten

📍 Hersteller GmbH & Co. KG
Musterstr.4
Musterstadt

✉ service@online.de

☎ 05251

Weiterführende Links

🔗 DQR 8.0 - Downloads